



Projekt graficzny i zabezpieczenia

Świadectwo ukończenia technikum MEiN-I/21/2

Elementy widoczne w świetle widzialnym
Świadectwo ukończenia technikum MEiN-I/21/2

Nr 21

str. 4

Nr 21

str. 1

Strona 1-4

Nr 21

str. 2

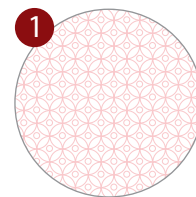

Nr 21

str. 3


Strona 2-3

Elementy widoczne w świetle widzialnym

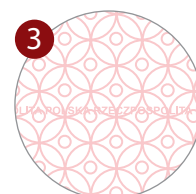
Świadectwo ukończenia technikum MEiN-I/21/2



1 Tło gilosza wykonane w technice druku offsetowego



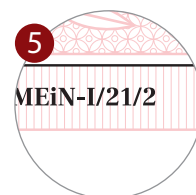
2 Gilosz kolor Pantone 182 U linia ramki kolor czarny



3 Mikrodruk „Rzeczpospolita Polska” 2 pkt występujący na wszystkich stronach świadectwa



4 Znak RP




5 Oznaczenie symbol MEiN wykonane w technice druku offsetowego




6 Oznaczenie producenta oraz rok wykonane w technice druku offsetowego



7 Oznaczenie indywidualne wykonane w druku typograficznym

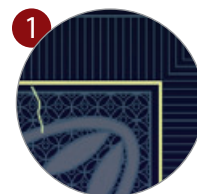



8 Włókna zabezpieczające widoczne jedynie w świetle widzialnym



9 Papier uczulony na działanie odczynników chemicznych

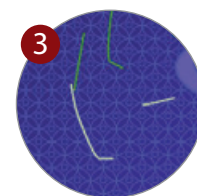
Cechy widoczne w promieniowaniu ultrafioletowym
Świadectwo ukończenia technikum MEiN-I/21/2



Linia ramki drukowana z zastosowaniem farby specjalnej, widocznej w świetle widzialnym oraz aktywnej w świetle UV



Oznaczenie indywidualne wykonane techniką druku typograficznego z zastosowaniem farby specjalnej, widocznej w świetle widzialnym oraz aktywnej w świetle UV



Włókna zabezpieczające widoczne w świetle UV

Elementy widoczne w świetle widzialnym
Znak wodny dwutonowy widoczny w świetle przechodzącym



OPIS TECHNICZNY

1. Format świadectwa 297 x 210 mm.
2. Świadectwo pokryte giloszem.
3. Na świadectwie umieszczone godło Polski o wysokości 20 mm, podstawa godła w odległości 58 mm od górnej krawędzi świadectwa. Godło umieszczone na osi świadectwa.
4. Napis "ŚWIADECTWO UKOŃCZENIA SZKOŁY PODSTAWOWEJ" złożone krojem pisma Frank Ruhl Libre Medium 22 pkt.
Podstawa wiersza "ŚWIADECTWO UKOŃCZENIA" umieszczona 76 mm od górnej krawędzi świadectwa. Wiersz umieszczony na osi świadectwa.
5. Tekst podstawowy złożony krojem pisma Frank Ruhl Libre 10 pkt.
6. Tekst uzupełniający złożony krojem pisma Frank Ruhl Libre 8 pkt., odległość 3 mm (interlinia 9 pkt.) między liniami bazowymi wierszy.
7. Odstępy między wierszami "imię (imiona) i nazwisko", "data urodzenia", wynoszą 12 mm. (interlinia 34 pkt.), "ukończył w roku szkolnym" i następne odstępy wierszy wynoszą 9 mm (interlinia 25,5 pkt.)
8. Symbol MEiN złożony krojem pisma Frank Ruhl Libre Bold 10 pkt. umieszczony na bordiurze gilosza w odległości 38 mm od lewej krawędzi świadectwa, podstawa w odległości 18 mm od dolnej krawędzi świadectwa.
9. Skrót nazwy producenta złożony krojem pisma Frank Ruhl Libre Bold 10 pkt.
10. Personalizacja dokumentu - skrót nazwy producenta oraz rok produkcji wykonany w technice offsetowej umieszczony na osi symbolu MEiN.
11. Oznaczenie indywidualne - symbol i numer wykonane w technice typografii przy zastosowaniu farb specjalnych. Umieszczony na osi symbolu MEiN - 38 mm od prawej krawędzi świadectwa.

Druga strona świadectwa

12. Wiersz "WYNIKI KLASYFIKACJI KOŃCOWEJ" złożone krojem pisma Frank Ruhl Libre Medium 15 pkt.
Podstawa wiersza umieszczona 48 mm od górnej krawędzi świadectwa.
13. Wiersze "Obowiązkowe zajęcia edukacyjne" ... złożone krojem pisma Frank Ruhl Libre Medium 10 pkt.
14. Tekst podstawowy złożony krojem pisma Frank Ruhl Libre 10 pkt.
15. Odstępy między wierszami wynoszą 4 mm. (interlinia 11,5 pkt.).